



FUNDO DE SEGURIDADE SOCIAL DO MUNICÍPIO DE SARZEDO
Estado de Minas Gerais

RELATÓRIO DE GESTÃO – 2020

FUNDO DE SEGURIDADE SOCIAL DO MUNICIPIO DE SARZEDO- FSSMSS

SARZEDO/MG, 09 DE NOVEMBRO DE 2021.

Antonio
Picarro
Antonio
AB



FICHA TÉCNICA

Superintendente

Valdirene Araújo Lacerda Santos

Diretor Secretário de Seguridade

Núbia da Rocha Farache Pisarro

Contador

Benevides André dos Santos

Conselho Deliberativo

Titulares

Núbia da Rocha Farache Pisarro

(Presidente)

Aldeni Teixeira Panta

Eliana Martins

Suplentes

Antônia Silene Moreira

Fernanda Cristina Rezende

José Manoel do Nascimento

Conselho Fiscal

Titulares

Ana Carolina Silva Mendes

(Presidente)

Camila Romão Ribeiro Fernandes

Andréia das Graças Damasceno

Amaral

Suplentes

Glauce Mayra Fonseca Ferreira

Joaquim Rosa Filho

Maria Helena Venâncio Batista

Comitê de Investimentos

Cléia Lemos Barroso Teófilo da Silva

Fábio Henrique Gomes

Maria Luiza Ferreira de Lacerda



Sumário

1. INTRODUÇÃO	4
2. FSSMS	4
3. ESTRUTURA DA ADMINISTRAÇÃO	5
3.1. CONSELHO ADMINISTRATIVO	5
3.2. CONSELHO FISCAL	6
3.3. COMITÊ GESTOR DE INVESTIMENTOS	8
4. ESTRUTURA DO QUADRO DE PESSOAL	9
4.1. PROVIMENTO EM COMISSÃO	9
4.2. PROVIMENTO EFETIVO	10
5. ÓRGÃOS DE FISCALIZAÇÃO DO FSSMS	10
6. GESTÃO ADMINISTRATIVA DO FSSMS	10
6.1. CONTRATOS/LICITAÇÕES	10
6.2. ALMOXARIFADO E PATRIMÔNIO	11
6.3. AVALIAÇÃO ATUARIAL	11
7. PRÓ-GESTÃO	14
8. GESTÃO DE BENEFÍCIOS DO FSSMS	15
8.1. CADASTRO	15
8.2. BENEFÍCIOS	16
8.3. BENEFÍCIOS PERMANENTES CONCEDIDOS EM 2020	17
8.4. BENEFÍCIOS TEMPORÁRIOS CONCEDIDOS EM 2020	17
8.5. PLANO DE CUSTEIO	17
8.6. ATENDIMENTO AO SEGURADO	18
8.7. PERÍCIAS MÉDICAS	19
8.8. COMPENSAÇÃO PREVIDENCIÁRIA	19
9. GESTÃO FINANCEIRA	19
9.1. RECEITA	19
9.2. DESPESA	21
10. TRANSPARÊNCIA	22
11. INVESTIMENTOS	23
11.2. POLÍTICA INVESTIMENTOS	23
8.2 GESTÃO DOS INVESTIMENTOS	24
8.2.1 Gestão de investimentos;	24
8.2.2 Descrição detalhada dos ativos;	24
8.2.3 Descrição detalhada dos investimentos;	24
8.2.4 Descrição detalhada das aplicações financeiras; e,	24
8.2.5 Descrição detalhada do fluxo de entrada e saída dos recursos.	24
12. OUTRAS ATIVIDADES EXECUTADAS	35
12.1. REGULARIDADE FISCAL	35
12.2. RECADASTRAMENTO	35
12.3. CURSOS E TREINAMENTOS:	35

Milceteo *Artesão* *Alfa* *Arantes* 3

1. INTRODUÇÃO

Este Relatório de Gestão demonstra uma síntese das atividades desenvolvidas pelo **FUNDO DE SEGURIDADE SOCIAL DO MUNICÍPIO DE SARZEDO – FSSMS** durante o exercício de 2020.

No cotidiano do **FSSMS** são executadas atividades de caráter administrativo e previdenciário nas áreas: administrativa, arrecadação, atendimento, atuarial, benefícios, compensação previdenciária, financeira e investimentos.

Nesse contexto, apresenta-se o presente RELATÓRIO DE GESTÃO, que demonstra abaixo as atividades e projetos realizados no período de 01 de janeiro a 31 de dezembro de 2020.

2. O FSSMS

O **FUNDO DE SEGURIDADE SOCIAL DO MUNICÍPIO DE SARZEDO – FSSMS** é uma autarquia dotada de autonomia administrativa, patrimonial e financeira que tem o objetivo de garantir aos servidores efetivos municipais e seus dependentes, prestações de natureza previdenciária em caso de contingências que interrompam, depreciem ou façam cessar seus meios de subsistência.

O **FSSMS** foi criado no dia 01 de janeiro de 1997 por meio da Lei Municipal nº 06/97, de 20 de janeiro de 1997 e alterações posteriores. São vários os benefícios assegurados aos servidores efetivos municipais e seus dependentes; sendo eles: a aposentadoria voluntária, aposentadoria compulsória, aposentadoria por invalidez e pensão por morte.



São aproximadamente 968 servidores públicos municipais ocupantes de cargo efetivo do quadro do Executivo, Legislativo e Autarquias Municipais. Atualmente o **FSSMS** custeia 91 aposentadorias, e 27 pensões por morte no plano previdenciário.

A organização administrativa, composta pela Diretoria Executiva, Conselho Administrativo, Conselho Fiscal e Comitê de Investimentos, é independente e conduzida pelos próprios segurados que administram os seus direitos previdenciários em conjunto com o poder Executivo.

Para custear os benefícios que são de direito aos segurados, os servidores contribuem mensalmente com alíquota de 11% sobre o Salário Base, vantagens permanentes (quinqüênios, progressões e gratificação por pós graduação para os professores e supervisores da educação) e contribuição patronal da Prefeitura, Câmara Municipal e Autarquias, com alíquota de 18% e aporte para equacionar o déficit atuarial. Tem também como fonte de recursos rendas das rentabilidades da carteira de investimentos em instituições financeiras autorizadas a funcionar pelo Banco Central.

3. ESTRUTURA DA ADMINISTRAÇÃO

3.1. CONSELHO DE ADMINISTRAÇÃO

O Conselho administrativo é composto de 3 membros titulares e 3 membros suplentes, sendo:

- 1 servidor titular de cargo de provimento efetivo, indicado pelo Chefe do Poder Executivo;
- 1 Um servidor titular de cargo de provimento efetivo, eleito pelos servidores ou indicado pelo Sindicato dos servidores;
- 1 servidor inativo, indicado pelos aposentados e pensionistas.

5

NOME DO MEMBRO	TITULAR / SUPLENTE	VALIDADE DA GESTAO
Núbia da Rocha Farache Pisarro	Titular	05/03/2022
Aldeni Teixeira Panta	Titular	05/03/2022
Eliana Martins	Titular	05/03/2022
Ana Carolina Silva Mendes	Suplente	05/03/2022
Camila Romão Ribeiro Fernandes	Suplente	05/03/2022
Andréia das Graças Damasceno Amaral	Suplente	05/03/2022

O mandato dos membros do conselho é de 4 (quatro) anos, sendo permitida 1 (uma) única recondução.

Os membros do conselho se reúnem em caráter ordinário bimestralmente e extraordinariamente sempre quando necessário, mediante convocação pelo Superintendente ou por qualquer um de seus membros.

Uma das principais competências do conselho é o estabelecimento de diretrizes e normas gerais de organização, operação, atuação e administração da unidade administrativa do FSSMS.

3.2. CONSELHO FISCAL

O Conselho Fiscal é composto de 3 membros titulares e 3 membros suplentes, sendo:

- 1 servidor titular de cargo de provimento efetivo, indicado pelo Chefe do Poder Executivo;
- 1 Um servidor titular de cargo de provimento efetivo, eleito pelos servidores ou indicado pelo Sindicato dos servidores;
- 1 servidor inativo, indicado pelos aposentados e pensionistas.

NOME DO MEMBRO	TITULAR / SUPLENTE	VALIDADE DA GESTÃO
Ana Carolina Silva Mendes	Titular	05/03/2022
Camila Romão Ribeiro Fernandes	Titular	05/03/2022
Andréia das Graças Damasceno Amaral	Titular	05/03/2022
Glauce Mayra Fonseca Ferreira	Suplente	05/03/2022
Joaquim Rosa Filho	Suplente	05/03/2022
Maria Helena Venâncio Batista	Suplente	05/03/2022

O mandato dos membros do conselho é de 4 (quatro) anos, sendo permitida 1 (uma) única recondução.

Os membros do conselho se reúnem em caráter ordinário bimestralmente e extraordinariamente sempre quando necessário, mediante convocação pelo Superintendente ou por qualquer um de seus membros

A principal competência do conselho fiscal é acompanhar a gestão administrativa, econômica e financeira sugerindo ou alertando expressamente quem de direito, para as irregularidades porventura verificadas.

3.3. COMITÊ DE INVESTIMENTOS

O Comitê de Investimentos é composto por 03 (três) membros, devendo ser servidor efetivo ou de livre nomeação ou exoneração, com formação nas áreas de Economia, Ciências Contábeis, Direito, Administração ou áreas afins, designados pelo Superintendente do FSSMS.

NOME DO MEMBRO	TITULAR / SUPLENTE
Cleia Lemos Barroso Teófilo da Silva	Titular
Fábio Henrique Gomes	Titular
Maria Luiza Ferreira de Lacerda	Titular

O mandato dos membros do conselho é de 4 anos, sendo permitida a recondução.

O comitê de investimentos se reúne bimestralmente e extraordinariamente sempre quando necessário, mediante convocação da Diretoria executiva.

As principais competências do Comitê de investimento é de:

- assessorar a Diretoria Executiva na aplicação dos recursos financeiros do FSSMS de acordo com os critérios fixados pelo Conselho Monetário Nacional e pelo Ministério da Previdência Social, observados os estudos atuariais e a política anual de investimentos aprovada pelo Conselho de Administração;
- acompanhar e analisar as tendências do mercado econômico-financeiro;
- acompanhar o desempenho mensal e anual obtido pelos investimentos do FSSMS;



8

- monitorar a carteira de investimentos quanto aos aspectos de enquadramento legal;
- monitorar o fluxo de ativos e passivos do FSSMS de forma a zelar para que os seus compromissos sejam honrados;
- comparecer, através da totalidade ou parte dos seus membros, quando convocado, às reuniões do Conselho Administrativo, com o intuito de melhor esclarecer as recomendações encaminhadas;
- acompanhar outros assuntos relacionados à aplicação e resgates dos recursos dos recursos do FSSMS.
- Analisar e julgar as propostas de credenciamento das instituições financeiras, observando os critérios constantes no Edital de Credenciamento, se convocado.

Todas as atas das reuniões são disponibilizadas no site institucional do www.previdenciasarzedo.mg.gov.br.

4. ESTRUTURA DO QUADRO DE PESSOAL

O quadro de pessoal do FSSMS é formado pelos seguintes cargos:

4.1. PROVIMENTO EM COMISSÃO

CARGO	NOME DO SERVIDOR	CARGA HORÁRIA SEMANAL
01 (um) cargo de Superintendente	Valdirene Araújo Lacerda Santos	40
01 (um) cargo de Diretor Secretário de Seguridade	Núbia da Rocha Farache Pizarro	40
01 (um) cargo de Direção e Assessoramento	Cleia Lemos Barroso Teófilo da Silva	40

4.2. PROVIMENTO EFETIVO

CARGO	NOME DO SERVIDOR	CARGA HORÁRIA SEMANAL
Analista Previdenciário	Maria Luiza Ferreira de Lacerda	40
Médico Perito	Michel Guilherme Fernandes Maciel	20

5. ÓRGÃOS DE FISCALIZAÇÃO DO FSSMS

A gestão previdenciária do FSSMS está subordinada aos órgãos fiscalizadores abaixo:

- I. Conselho Fiscal.
- II. Controle Interno.
- III. Tribunal de Contas do Estado de Minas Gerais.
- IV. Secretaria de Previdência Social.

6. GESTÃO ADMINISTRATIVA DO FSSMS

6.1. CONTRATOS/LICITAÇÕES

	Processo Licitatório	Data de Início	Contratado	Objeto Simplificado	Data de Fim	Valor Mensal (R\$)	Valor Anual (R\$)
Contrato nº 01/2020	Dispensa	08/01/2020	Brasilis Consultoria Atuarial Ltda-EPP	Consultoria Atuarial e Pró-Gestão	08/01/2021	12 parcelas	16.200,00
Contrato nº 02/2020	Dispensa	03/02/2020	Daniela Malta Advocacia e CONSULTORIA	Consultoria Previdenciária	03/02/2021	12 parcelas	6.720,00

Contrato nº 03/2020	Dispensa	18/11/2020	Terna Consultoria em INVESTIMENTOS	Consultoria Investimentos	18/11/20 21	Parcela única	5.280,00
---	Compra Direta	01/09/2020	WAZ Hardware store	Material Informática	---	Única	4139,98

6.2. ALMOXARIFADO E PATRIMÔNIO

O imobilizado é representado por bens móveis, devidamente escriturados e incorporados no Balanço Patrimonial de 2020, perfazendo um montante de R\$23.892,82 (vinte e três mil oitocentos e noventa e dois reais e oitenta e dois centavos)

6.3. AVALIAÇÃO ATUARIAL

A avaliação atuarial tornou-se uma ferramenta indispensável à sustentabilidade dos regimes próprios, normalmente e, conforme legislação pertinente, uma vez ao ano realiza-se esse estudo técnico através do qual o atuário mensura os recursos (patrimônio) necessários para a cobertura dos benefícios oferecidos (compromissos) pelo Plano de Benefícios. A elaboração se dá a partir de dados estatísticos da população coberta pelo plano, aí inclusos, a taxa de mortalidade, taxa de sobrevivência após a aposentadoria, taxa de invalidez por doenças e por acidentes, taxa de retorno esperada para os investimentos, entre outros.

Utilizando fórmulas e cálculos matemáticos, o atuário avalia a saúde financeira do fundo de previdência. Normalmente, valendo-se como parâmetros a data de nascimento do servidor, a existência de cônjuges, companheiros ou filhos e suas datas de nascimentos, o valor de sua remuneração, tempo anterior de contribuição ao ingresso no Ente Federativo, percentual de contribuição, tábuas biométricas, rentabilidade de recursos disponíveis, valor de compensação previdenciária a receber, dentre outros itens.

A ausência de realização da avaliação atuarial descumprir o artigo 40 da Constituição Federal de 1988, o artigo 1ª da Lei nº 9.717/1998 e o artigo 69 da Lei Complementar nº 101/2000. Além de também implicar a não renovação do CRP - Certificado de Regularidade Previdenciária.

O FUNDO DE SEGURIDADE SOCIAL DO MUNICÍPIO DE SARZEDO realiza anualmente a avaliação atuarial, e encontra-se com sua CRP- Certificado de Regularidade Previdenciária regular

As tabelas a seguir apresentam as principais variações entre os resultados apurados nas três últimas avaliações atuariais.

AVALIAÇÃO ATUARIAL	Quantitativo de Participantes					
	Ativos	Variação %	Inativos	Variação %	Pensionistas	Variação %
2017	792		52		23	
2018	781	-1,39%	60	15,38%	27	17,39%
2019	978	25,22%	69	15,00%	29	7,41%
2020	988	1,02%	80	15,94%	29	0,00%

AVALIAÇÃO ATUARIAL	Folha de Salários e benefícios (R\$)					
	Ativos	Variação %	Inativos	Variação %	Pensionistas	Variação %
2017	1.299.909,16		83.320,34		18.397,31	
2018	1.302.939,89	0,23%	109.699,19	31,66%	20.286,95	10,27%
2019	1.651.753,65	26,77%	132.311,77	20,61%	23.452,94	15,61%
2020	1.818.878,34	10,12%	163.282,83	23,41%	22.989,24	-1,98%

AVALIAÇÃO ATUARIAL	Salários e Benefícios Médios (R\$)					
	Ativos	Variação %	Inativos	Variação %	Pensionistas	Variação %
2017	1.641,30		1.602,31		799,88	
2018	1.668,30	1,64%	1.828,32	14,10%	751,37	-6,07%
2019	1.688,91	1,24%	1.917,56	4,88%	808,72	7,63%
2020	1.840,97	9,00%	2.041,04	6,44%	792,73	-1,98%

As tabelas a seguir apresentam as variações nos custos normais, nos valores 16 das reservas e ativos financeiros e nos custos totais, do Plano Previdenciário, respectivamente.

CUSTO NORMAL	AVALIAÇÃO ATUARIAL			
	2017	2018	2019	2020
Aposentadorias com reversão ao dependente	17,76%	17,99%	17,86%	21,82%
Invalidez com reversão ao dependente	2,12%	2,26%	2,24%	2,24%
Pensão de ativos	3,59%	3,68%	3,36%	2,88%
Auxílios	3,19%	3,01%	2,49%	0,00%
CUSTO ANUAL LÍQUIDO NORMAL	26,66%	26,94%	25,95%	26,94%
Administração do Plano	2,00%	2,00%	2,00%	2,00%
CUSTO ANUAL NORMAL TOTAL	28,66%	28,94%	27,95%	28,94%

SALDO DO SISTEMA (valores em R\$)	AVALIAÇÃO ATUARIAL			
	2017	2018	2019	2020
(-) RM de Benefícios Concedidos (RMBc)*	R\$ 15.994.125,92	R\$ 21.420.910,11	R\$ 25.380.718,72	R\$ 28.520.382,28
(-) RM de Benefícios a Conceder (RMBaC)*	R\$ 45.923.384,54	R\$ 50.782.975,21	R\$ 58.185.821,68	R\$ 66.403.775,29
Provisões Matemáticas (RMBaC + RMBc)	R\$ 61.917.510,46	R\$ 72.203.885,32	R\$ 83.566.540,40	R\$ 94.924.157,57
(+) Ativo Líquido do Plano	R\$ 46.122.660,23	R\$ 53.666.209,61	R\$ 62.219.634,47	R\$ 75.387.504,56
(+) Saldo devedor de Acordo de Parcelamento	R\$ 0,00	R\$ 0,00	R\$ 0,00	R\$ 0,00
(+) Valor Presente da COMPREV a receber	R\$ 7.642.980,83	R\$ 8.126.141,99	R\$ 9.974.697,06	R\$ 15.125.863,71
Resultado Técnico Atuarial	R\$ (8.151.869,40)	R\$ (10.411.533,72)	R\$ (11.372.208,87)	R\$ (4.410.789,30)

Ressalta-se que, assim como os cálculos atuariais, as projeções apresentadas são extremamente sensíveis às hipóteses atuariais adotadas e às informações cadastrais disponíveis. Assim, a alteração destas pode impactar profundamente na apresentação dos resultados demonstrados.

Ademais, ressalta-se também a importância da regularidade e pontualidade das receitas de contribuição a serem auferidas pelo RPPS. Quaisquer receitas lançadas e não efetivadas pelo Ente ou Segurados deverão ser atualizadas monetariamente e acrescidas de juros, a partir da data em que foram devidas.

7. PRÓ-GESTÃO

O Pró-Gestão RPPS é um Programa de Certificação Institucional e Modernização da Gestão dos Regimes Próprios de Previdência Social da União, dos Estados, do Distrito Federal e dos Municípios, criado pelo Ministério 17 da Previdência Social (atualmente Secretaria de Previdência - SPREV do Ministério da Fazenda - MF, por força da Lei nº 13.341/2016) que tem o fundamento de atribuir e exercer a orientação, supervisão, acompanhamento dos RPPS`s, estabelecer e publicar parâmetros, diretrizes gerais para sua organização e funcionamento nos termos do art. 9º, I e II da Lei nº 9.717/1998, objetivando auxiliar os entes federativos na melhoria da gestão dos RPPS, por meio do aprimoramento do controle dos ativos e passivos previdenciários e dar uma maior transparência no relacionamento destes com os segurados e a sociedade.

O Pró-Gestão traz diversos benefícios ao gestor, dá a eles a oportunidade de adquirir maiores conhecimentos para aprimorar o controle dos ativos e passivos e o aumento de sua credibilidade.

A certificação requer a adoção de padrões de qualidade, em conformidade com os requisitos estabelecidos em cada uma das ações das três dimensões descritas no Manual do Pró-Gestão, sendo:

- Governança Corporativa;
- Educação Previdenciária;
- Controles Internos

O RPPS deve definir em documento próprio os compromissos e as obrigações recíprocas necessários para atingir a certificação no nível de aderência que deseja. Em seguida, seus representantes legais devem assinar em conjunto o

Termo de Adesão ao Pró-Gestão RPPS, disponibilizado no Anexo 2 do Manual, e enviá-la à Secretaria de Previdência, pelo e-mail progestao.rpps@previdencia.gov.br.

O termo de adesão do município de Sarzedo foi assinado em 27/02/2019.

8. GESTÃO DE BENEFÍCIOS DO FSSMS

O FUNDO DE SEGURIDADE SOCIAL DO MUNICÍPIO DE SARZEDO–FSSMS, tem como visão ser referência na gestão e prestação de serviços previdenciários, garantindo com isso a sustentabilidade do Instituto Previdenciário, bem como pleno atendimento dos segurados e seus dependentes concedendo benefícios temporários e permanentes caso haja perda da capacidade de trabalho do servidor e aos dependentes do segurado a manutenção da renda de sua família quando ele vier a faltar, seja por falecimento ou ausência declarada pela Justiça.

Engajado com esta visão o FSSMS realiza as seguintes atividades para uma adequada gestão previdenciária:

- ✓ Cadastro;
- ✓ Benefícios;
- ✓ Plano de Custeio;
- ✓ Atendimento ao Segurado;
- ✓ Comprev;

8.1. CADASTRO

O FUNDO DE SEGURIDADE SOCIAL DO MUNICÍPIO DE SARZEDO–FSSMS tem em sua base de dados o montante de 1.086 segurados cadastrados, entre ativos, inativos e pensionistas até a data de 31 de dezembro de 2020.

Vale ressaltar que, a base de dados de informações previdenciárias dos servidores é o pilar de sustentação das avaliações atuariais. A partir dela todo o estudo técnico atuarial é desenvolvido e as alíquotas de equilíbrio são calculadas.

Para a avaliação atuarial apresentar um resultado fidedigno às características da população, é de suma importância que o cadastro dos servidores seja de qualidade, com um alto nível de confiabilidade e de consistência das 19 informações.

A tabela abaixo, demonstra a situação dos segurados cadastrados na base de dados do FSSMS, bem como o quantitativo, a distribuição por sexo e por categoria, segundo dados cadastrais no sistema do FSSMS com a base de dados de 2020, onde segue:

SITUAÇÃO DA POPULAÇÃO	QUANTIDADE	
	FEMININO	MASCULINO
ATIVOS	717	276
APOSENTADOS POR TEMPO DE CONTRIBUIÇÃO	10	04
APOSENTADOS POR IDADE	23	11
APOSENTADOS COMPULSORIAMENTE	01	02
APOSENTADOS POR INVALIDEZ	08	03
APOSENTADORIA ESPECIAL DE PROFESSOR	29	00
APOSENTADORIA ESPECIAL - JUDICIAL	00	00
PENSIONISTAS	18	09
TOTAL	806	302

8.2. BENEFÍCIOS



O FUNDO DE SEGURIDADE SOCIAL DO MUNICÍPIO DE SARZEDO-FSSMS garante aos segurados os seguintes benefícios:

SEGURADOS	DEPENDENTES
Aposentadorias	Pensão por Morte

8.3. BENEFÍCIOS PERMAMENTES CONCEDIDOS EM 2020

SITUAÇÃO DA POPULAÇÃO	Variações	
	Quantidade de benefícios concedidos em 2020	Total
APOSENTADOS POR TEMPO DE CONTRIBUIÇÃO	4	4
APOSENTADOS POR IDADE	6	6
APOSENTADOS COMPULSORIAMENTE	0	0
APOSENTADOS POR INVALIDEZ	0	0
APOSENTADORIA ESPECIAL DE PROFESSOR	1	1
APOSENTADORIA ESPECIAL - JUDICIAL	0	0
PENSIONISTAS	0	0
TOTAL	11	11

8.5. PLANO DE CUSTEIO

O Plano de Custeio atual do O FUNDO DE SEGURIDADE SOCIAL DO MUNICÍPIO DE SARZEDO-FSSMS está regulado na Lei Municipal nº 36, de 26/10/2005, na

qual estão definidas alíquotas contributivas dos segurados e do ente federativo, sendo está calculada sobre o salário de contribuição dos segurados ativos, realizada da seguinte forma:

CONTRIBUINTE	ALÍQUOTA
ENTE PÚBLICO	18%
SERVIDOR ATIVO	11%
SERVIDOR APOSENTADO	11%
PENSIONISTA	11%

A tabela abaixo demonstra o valor de arrecadação de contribuições previdenciárias do O FUNDO DE SEGURIDADE SOCIAL DO MUNICÍPIO DE SARZEDO-FSSMS:

ÓRGÃO	CONTRIBUIÇÃO DO SEGURADO	CONTRIBUIÇÃO PATRONAL
PREFEITURA	R\$ 2.679.136,62	R\$ 4.304.120,39
CÂMARA MUNICIPAL	R\$ 15.106,98	R\$ 33.412,35
FSSMS	R\$ 10.813,39	R\$ 19.286,40
APOSENTADOS	Não há	Não há
PENSIONISTAS	Não há	Não há

8.6. ATENDIMENTO AO SEGURADO

O FUNDO DE SEGURIDADE SOCIAL DO MUNICÍPIO DE SARZEDO-FSSMS durante o ano de 2020 fez 200 (duzentos) atendimentos aos segurados, sendo que a maioria de forma remota (telefone, e-mail), devido às restrições imposta na pandemia, as informações solicitadas foram: situação do benefício, dúvidas de holerite, simulação de aposentadorias, recadastramento, Certidões de Tempo de contribuição etc.

8.7. PERÍCIAS MÉDICAS

As perícias médicas realizadas pelo FUNDO DE SEGURIDADE SOCIAL DO MUNICÍPIO DE SARZEDO-FSSMS; abrange somente as de incapacidade permanente para concessão da aposentaria. No ano de 2020 não foi realizada nenhuma nesse segmento.

8.8. COMPENSAÇÃO PREVIDENCIÁRIA

O FSSMS ainda não recebeu compensação previdenciária os processos encontram-se todos cadastrados aguardando análise do Regime Geral.

9. GESTÃO FINANCEIRA

A gestão financeira do FSSMS é realizada pela gestão própria, com auxílio de uma consultoria financeira onde adota um conjunto de ações e procedimentos administrativos que envolvem o planejamento, a análise e o controle das atividades.

Neste contexto, o FSSMS realiza as seguintes atividades para uma adequada gestão financeira:

- ✓ Receita;
- ✓ Despesa;
- ✓ Investimentos Financeiros.

9.1. RECEITA

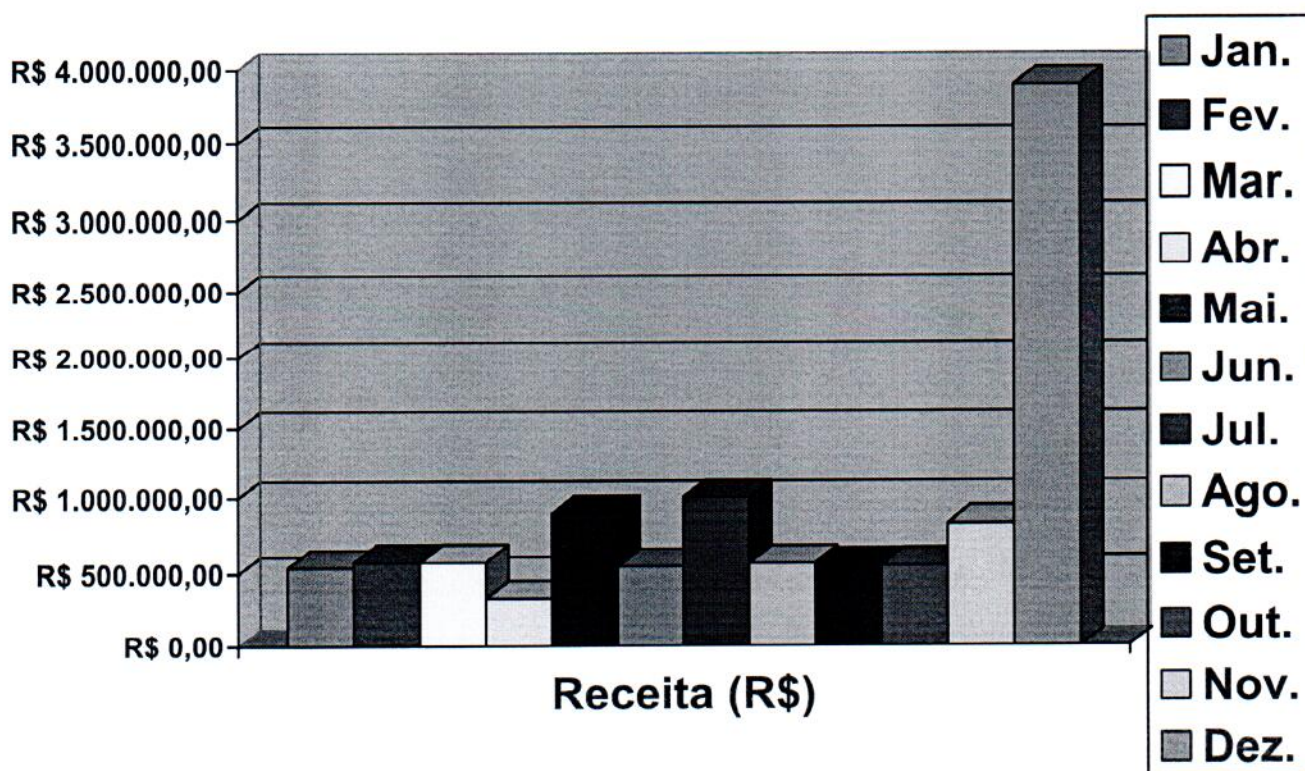
O valor da receita orçada para 2020 é R\$10.712.489,50. No ano de 2020 foi arrecado o valor de R\$ 10.898.335,28 de receita, representando 101,73% da receita estimada, conforme demonstração tabela e gráfico abaixo:

Receita Arrecadada em reais	
Valor Estimado: R\$ 10.712.489,50	
JANEIRO	R\$544.390,97



FUNDO DE SEGURIDADE SOCIAL DO MUNICÍPIO DE SARZEDO
Estado de Minas Gerais

FEVEREIRO	R\$ 578.955,26
MARÇO	R\$ 580.292,30
ABRIL	R\$ 337.793,35
MAIO	R\$ 894.645,43
JUNHO	R\$ 549.809,08
JULHO	R\$ 1.002.803,45
AGOSTO	R\$ 569.759,84
SETEMBRO	R\$ 553.069,50
OUTUBRO	R\$ 553.539,45
NOVEMBRO	R\$ 830.296,95
DEZEMBRO	R\$ 3.902.979,70
TOTAL	R\$ 10.898.335,28



Handwritten signatures and initials in blue ink.

9.2. DESPESA

O valor da despesa fixada para 2020 é R\$ 10.712.489,50. No ano 2020 foram gastos os valores de R\$ 3.235.614,69 com despesa liquidada; representando 35,08% da despesa fixada, conforme demonstração tabela e gráfico abaixo:

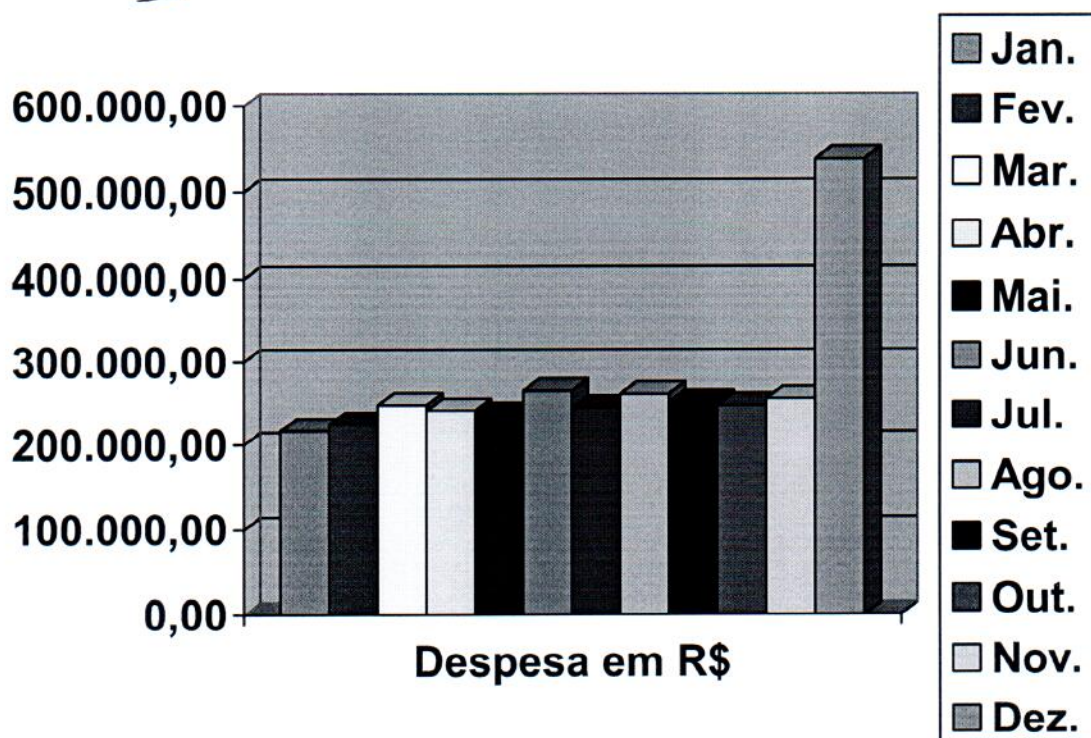
Despesa fixada em reais	
Valor Fixado: R\$ 10.712.489,50	
Liquidado por mês	
JANEIRO	R\$ 216.802,47
FEVEREIRO	R\$ 224.261,53
MARÇO	R\$ 248.543,86
ABRIL	R\$ 241.784,80
MAIO	R\$ 236.611,47
JUNHO	R\$ 265.864,45
JULHO	R\$ 245.214,83
AGOSTO	R\$ 261.814,73
SETEMBRO	R\$ 251.965,71
OUTUBRO	R\$ 248.224,02
NOVEMBRO	R\$ 256.076,76
DEZEMBRO	R\$ 538.450,06
TOTAL	R\$ 3.235.614,69

Handwritten signature: Garbantez

Handwritten signature: Ribeiro

Handwritten signature: [Illegible]

Handwritten signature: [Illegible]



10. TRANSPARÊNCIA

O FUNDO DE SEGURIDADE SOCIAL DO MUNICÍPIO DE SARZEDO-FSSMS preza pela transparência das informações públicas, seguindo as exigências da Lei de Responsabilidade Fiscal, especialmente na parte alterada pela Lei de Transparência da Gestão Fiscal (Leis Complementares Federais nº 101/2000 e 131/2009), ganhando força com o advento da Lei Acesso à Informação (Lei Federal nº 12.527/2011).

Neste contexto, o FSSMS realiza as seguintes atividades para uma adequada gestão de transparência:

- ✓ Portal de Transparência;
- ✓ Site Institucional;
- ✓ Diário Oficial do Município.

Assinaturas manuscritas em azul:
 - Assinatura: *Assunção*
 - Assinatura: *Picasso*
 - Assinatura: *Assunção*

11. INVESTIMENTOS

11.2. POLÍTICA INVESTIMENTOS

A Política de Investimentos do FSSMS tem como objetivo estabelecer as diretrizes das aplicações dos recursos garantidores dos pagamentos dos benefícios aos segurados do regime, visando atingir a meta atuarial definida para garantir a manutenção do seu equilíbrio financeiro e atuarial, tendo sempre presentes os princípios da boa governança, da segurança, rentabilidade, solvência, liquidez e transparência.

A Política de Investimento tem ainda como objetivo específico zelar pela eficiência na condução das operações relativas às aplicações dos recursos no mercado financeiro, buscando alocar os investimentos em instituições que possuem as seguintes características: solidez patrimonial, experiência positiva no exercício da atividade de administração de grandes volumes de recursos e em ativos com adequada relação risco x retorno.

Para o cumprimento dos objetivos e considerando as perspectivas do cenário econômico, a Política de Investimento estabeleceu a modalidade e os limites legais e operacionais, buscando a mais adequada alocação dos ativos, atendendo aos normativos da Resolução CMN nº 3.922 de 25 de novembro de 2010 e suas alterações.

A Política de Investimentos 2020 foi estruturada pelo Comitê de Investimentos, analisada e aprovada pelo Conselho Administrativo.



8.2 GESTÃO DOS INVESTIMENTOS

8.2.1 Gestão de investimentos;

8.2.2 Descrição detalhada dos ativos;


8.2.3 Descrição detalhada dos investimentos;

8.2.4 Descrição detalhada das aplicações financeiras; e,

8.2.5 Descrição detalhada do fluxo de entrada e saída dos recursos.

O ano de 2020 encerrou-se com o montante de **R\$83.102.865,09** de patrimônio líquido, não havendo saldo em conta corrente e todo o valor aplicado em sua carteira de investimento, alcançando uma **rentabilidade total no ano de 4,39%**, sendo que a meta atuarial anual (IPCA +5,87%), que representava **10,17 %**, ficando de **5,78%** abaixo da meta.

Os relatórios e gráficos a seguir demonstram a posição da Carteira de Investimentos do FSSMS em 31/12/2020, que fechou o ano com **85,51% em fundos de investimento em renda fixa**, **14,49% em fundos de investimentos em renda variável** em conformidade com a Política de Investimentos aprovada para o exercício de 2020 e com a Resolução CMN 3922/201





Data Extrato: 31/12/2020
Índice de comparação: IPCA + 5,43%

EXTRATO CONSOLIDADO DE ATIVOS

Centro	CNPJ	Ativo	Posição de Ativos						PL no Início (31/12/2019)	% Ganho	PL no Fim (31/12/2020)
			90D	VAR	Net	% Índice	Abso				
RENTA FIXA											
ARTIGO 7º, INCISO I, ALÍNEA "B" - FUNDOS SIMPLIFICADOS DE TÍTULOS PÚBLICOS											
RECURSOS DTN	11.228.002/0001-39	BB FIA 11 TÍTULOS PÚBLICOS FIC RENDA FIXA PREVIDENCIÁRIO	0,57%	0,07	0,31%	0,00%	3,47%	9.266.686,48	11,17%	8.527.799.819,66	0,11%
RECURSOS DTN	01.442.018/0003-00	BB FIA 8 TÍTULOS PÚBLICOS FIC RENDA FIXA	12,24%	1,35	4,84%	-0,04%	6,14%	5.005.968,51	6,75%	8.603.776.907,74	0,66%
CEF	10.760.038/0001-91	CAIXA BRASIL IMB 8 TÍTULOS PÚBLICOS FIC RENDA FIXA UP	12,80%	1,35	4,84%	-0,04%	6,06%	10.835.641,53	13,84%	6.193.179.933,17	0,17%
DE GESTÃO DE RECURSOS DTN	11.695.813/0001-10	CAIXA BRASIL IMB 4,5 TÍTULOS PÚBLICOS FIC RENDA FIXA	5,02%	0,53	1,82%	-0,01%	7,77%	976.111,03	1,17%	25.761.300.090,50	0,00%
CEF	13.333.204/0001-70	BB FIA 2 TÍTULOS PÚBLICOS FIC RENDA FIXA PREVIDENCIÁRIO	4,39%	0,47	1,55%	-0,14%	7,92%	4.084.521,14	4,87%	8.476.440.894,31	0,09%
RECURSOS DTN	14.396.026/0001-71	BB FIA 4,5 TÍTULOS PÚBLICOS FIC RENDA FIXA	4,10%	0,46	1,60%	-0,08%	8,02%	5.497.114,64	6,05%	18.605.387.661,09	0,05%
RECURSOS DTN	13.343.417/0001-01	BB FIA 4,5 TÍTULOS PÚBLICOS FIC RENDA FIXA PREVIDENCIÁRIO UP	4,99%	0,53	1,81%	-0,02%	7,78%	8.489.382,36	10,19%	4.987.516.426,31	0,17%
RECURSOS DTN	24.022.296/0001-61	BRANCO IDOM FIC 2 FIC RENDA FIXA	5,75%	0,63	1,89%	0,22%	8,24%	2.904.886,74	2,50%	6.617.241.638,29	0,45%
RECURSOS DTN	25.078.594/0001-90	BB ALOCAÇÃO ATIVA FIC RENDA FIXA PREVIDENCIÁRIO	6,27%	0,67	2,38%	0,15%	5,09%	1.671.707,69	2,52%	5.506.490.822,39	0,02%
CEF	23.215.097/0001-55	CAIXA BRASIL GESTÃO DESTA-TRIGUA FIC RENDA FIXA	5,30%	0,64	1,32%	803,03%	6,64%	15.805.599,61	19,91%	14.722.138.570,14	0,11%
			Sub-total ARTIGO 7º, INCISO I, ALÍNEA "B" - FUNDOS SIMPLIFICADOS DE TÍTULOS PÚBLICOS						65.651.726,94	78,38%	
ARTIGO 7º, INCISO IV, ALÍNEA "A" - FUNDOS RENDITA FIXA (LIVRES)											
RECURSOS DTN	13.877.418/0001-48	BB PREFIC FIC RENDA FIXA REFERENCIADO DE INVESTIMENTO UP	0,23%	0,03	0,25%	153,00%	2,40%	312,80	0,00%	2.596.482.307,62	0,09%
RECURSOS DTN	13.877.415/0001-09	BB FUNDOS FIC RENDA FIXA REFERENCIÁRIO	0,16%	0,02	0,10%	62,57%	1,54%	3.651.796,66	1,79%	2.452.227.466,54	0,07%
CEF	14.508.453/0001-55	CAIXA BRASEL DISPONIBILIZAÇÕES FIC RENDA FIXA	0,06%	0,01	0,09%	54,67%	1,90%	70.432,46	0,98%	616.358.892,05	0,01%
RECURSOS DTN	11.808.109/0001-48	FIAV INSTITUCIONAL ALOCAÇÃO DINÂMICA FIC RENDA FIXA	1,64%	0,18	0,20%	122,93%	2,48%	1.346.998,32	1,82%	3.882.485.363,64	0,03%
RECURSOS DTN	28.551.829/0001-09	BRANCO ALOCAÇÃO DINÂMICA FIC RENDA FIXA	6,61%	0,74	2,48%	1,13%	6,66%	2.941.442,79	3,24%	1.422.915.183,87	0,21%
			Sub-total ARTIGO 7º, INCISO IV, ALÍNEA "A" - FUNDOS RENDITA FIXA (LIVRES)						6.610.884,13	7,23%	
RENTA VARIÁVEL											
ARTIGO 8º, INCISO I, ALÍNEA "A" - FUNDOS AÇÕES REFERENCIADOS											
CEF	03.237.219/0001-77	CAIXA BRASIL IMB 50 FIC AÇÕES	46,08%	4,82	9,07%	-0,16%	12,08%	1.159.174,74	1,16%	1.155.616.983,23	0,19%
FIAV DTN	08.817.414/0001-10	FIAV FIC BDR/FPA ATIVO FIC AÇÕES	44,98%	4,87	8,37%	-0,93%	2,14%	1.512.393,82	1,84%	970.856.606,09	0,16%

Data Extrato: 31/12/2020
Índice de comparação: IPCA + 5,43%

EXTRATO CONSOLIDADO DE ATIVOS

Handwritten signature in blue ink.

Handwritten signature in blue ink.

Extrato Terna 2020.pdf | Arquivo | C:\Users\Val\Desktop\Extrato%20Terna%202020.pdf

ITAU DVM 06.827.418081-10 ITAU POP RFB BONDESA ATIVO FIC AÇÕES 41,56% 4,87 8,37% 0,03% 2,16% 1.331.181,87 1,64% 976.896.602,99 0,16%

TERNA
Cliente: SARZEDO - MG
Data Início: 31/12/2015
Data Extrato: 31/12/2020
Índice de comparação: IPCA + 5,43%

EXTRATO CONSOLIDADO DE ATIVOS

Gênero	CNPJ	Ativo	Posição 06 Ativos				Valor (R\$) (31/12/2020)	% do Fundo	% do IPCA do Fundo		
			Vari	Var	% Índice	Ativo					
88 GESTÃO DE RENDIMENTO DVM	10.548.750081-48	88 GOVERNANÇA FIC AÇÕES PREVIDENCIÁRIO	-0,32%	4,74	0,77%	-0,33%	2,28%	1.351.980,30	1,67%	1.245.394.762,64	0,11%
Sub-totał ARTIGO 6º - INCISO II, ALÍNEA "A" - FUNDOS AÇÕES REFERENCIADOS 4.994.138,87 4,87%											
ARTIGO 6º - INCISO II, ALÍNEA "A" - FUNDOS AÇÕES LIVRES											
AZ QUEST. INVESTIMENTOS	07.278.870801-09	AZ QUEST AÇÕES FIC AÇÕES	0,64%	4,75	7,67%	-1,01%	-3,87%	1.326.407,85	1,67%	812.622.043,38	0,16%
INVESTIMENTOS	11.390.180081-72	AZ QUEST SMALL MID CAPS FIC AÇÕES	46,24%	4,82	0,97%	-0,97%	-3,16%	2.405.884,94	2,97%	1.358.726.390,00	0,18%
ITAU INVESTIM. SA	22.731.620081-07	ITAU INSTITUCIONAL FUNDOS FIC AÇÕES	52,03%	5,41	1,97%	-1,33%	-21,23%	1.247.011,99	1,57%	1.062.115.000,31	0,09%
AZ QUEST. INVESTIMENTOS	34.790.180081-61	AZ QUEST SMALL MID CAPS MPIS FIC FIA	46,33%	4,83	0,97%	-0,97%	-12,81%	1.821.190,25	2,25%	556.877.249,23	0,37%
ARTIGO 6º - INCISO II - MULTIMERCADO											
COF	34.660.760081-18	COFAM FIC BRASIL ESTRUTUR. LORE MULTIP	23,96%	1,36	1,28%	781,23%	1,71%	1.148.711,65	1,38%	194.508.870,84	0,56%
Sub-totał ARTIGO 6º - INCISO II - MULTIMERCADO 1.148.711,65 1,38%											
Sub-totał RENDA VARIÁVEL 13.046.105,84 14,49%											
Total 83.102.885,01 100%											

TERNA

23°C | Pared. nublado | 11:57 | 30/09/2021

Rua: Antônio Dias dos Santos, n.º 180, bairro Centro - Sarzedo/MG
www.previdenciasarzedo.mg.gov.br

Antonio Dias dos Santos

Antonio Dias dos Santos

Extrato Tema 2020.pdf x +
Arquivo | C:/Users/Vai/Desktop/Extrato%20Tema%202020.pdf

23°C Pared. nublado 11:55 POF 11:55 P1B2 30/08/2001

TERNA
Cliente: SARZEDO - MG
Data Início: 31/12/2015

Data Extrato: 31/12/2020
Índice de comparação: IPCA + 5,43%

EXTRATO CONSOLIDADO DE ATIVOS

Artigo	Classif.	Valor (R\$)	% Carteira	Portfólio Investimentos	Limite Res. 4.684,17
RENTA FIXA					
ARTIGO 7º, INCISO I, ALÍNEA "B"	FUNDOS 100% TÍTULOS PÚBLICOS	65.051.725,83	78,28%	100,00%	100,00%
ARTIGO 7º, INCISO IV, ALÍNEA "A"	FUNDOS RENDA FISA (LÍMITE)	6.010.986,13	7,21%	40,00%	40,00%
Total RENDA FIXA		71.062.710,96	85,49%		
RENTA VARIÁVEL					
ARTIGO 8º, INCISO I, ALÍNEA "A"	FUNDOS AÇÕES REFERENCIADOS	4.006.138,86	4,82%	30,00%	30,00%
ARTIGO 8º, INCISO II, ALÍNEA "A"	FUNDOS AÇÕES LIVRES	6.885.275,33	8,25%	20,00%	20,00%
ARTIGO 8º, INCISO III	MULTIPLACADO	1.187.741,05	1,38%	10,00%	10,00%
Total RENDA VARIÁVEL		12.079.155,24	14,49%		

Renovabilidades por Artigo em Períodos Fechados (%)				Ganhos Financeiros	
Artigo	No. Mes	No. Anos	24 meses	Entrada	Ganho Bruto (R\$)
ARTIGO 7º, INCISO I, ALÍNEA "B"	1.242,3	221,8	5,15	ARTIGO 7º, INCISO I, ALÍNEA "B"	1.391.444,23
ARTIGO 7º, INCISO IV, ALÍNEA "A"	1,21	3,40	3,90	ARTIGO 7º, INCISO IV, ALÍNEA "A"	73.200,71
ARTIGO 8º, INCISO I, ALÍNEA "A"	809,9	123,0	12,10	ARTIGO 8º, INCISO I, ALÍNEA "A"	320.333,49
ARTIGO 8º, INCISO II, ALÍNEA "A"	5,94	7,96	7,28	ARTIGO 8º, INCISO II, ALÍNEA "A"	465.844,83
ARTIGO 8º, INCISO III	4.412,6	223,0	2,10	ARTIGO 8º, INCISO III	14.572,41
Total		781,3	61,3		2.307.435,86

Análise de Disponibilidade Financeira				
Período	Valor (R\$)	(%)	Valor Acum. Bruto (R\$)	(%) Acum.
04 a 70 dias	79.369.426,98	96	79.369.426,98	96
04 a 364 dias	1.731.476,57	4	81.101.403,55	100

TERNA
Cliente: SARZEDO - MG
Data Início: 31/12/2015

Data Extrato: 31/12/2020
Índice de comparação: IPCA + 5,43%

EXTRATO CONSOLIDADO DE ATIVOS

Rua: Antônio Dias dos Santos, n.º 180, bairro Centro - Sarzedo/MG
www.previdenciasarzedo.mg.gov.br

27

Assinado

Antônio Dias dos Santos

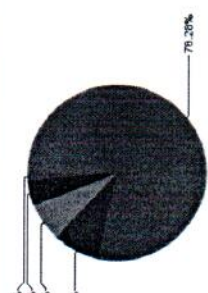
[Assinatura]

Extrato Tema 2020.pdf x + C Arquivo | C:\Users\Val\Desktop\Extrato%20Tema%202020.pdf

TERNA
 Cliente: SARZEDO - MG
 Data Início: 31/12/2015
 Data Extrato: 31/12/2020
 Índice de comparação: IPCA + 5,43%

EXTRATO CONSOLIDADO DE ATIVOS

Alocação por Estratégia

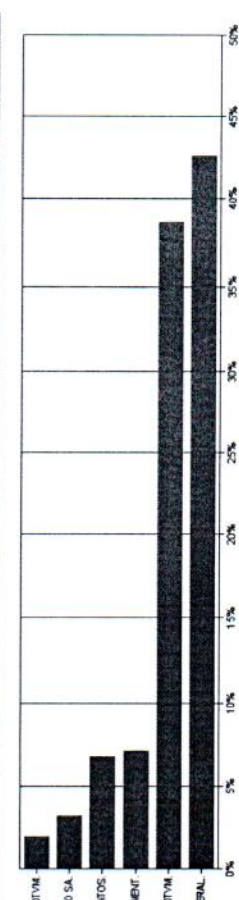


- ARTIGO 7º, INCISO I, ALÍNEA "B" (78,28%)
- ARTIGO 8º, INCISO I, ALÍNEA "A" (8,29%)
- ARTIGO 7º, INCISO IV, ALÍNEA "A" (7,23%)
- ARTIGO 8º, INCISO I, ALÍNEA "A" (4,82%)
- ARTIGO 8º, INCISO II (1,38%)

TERNA
 Cliente: SARZEDO - MG
 Data Início: 31/12/2015
 Data Extrato: 31/12/2020
 Índice de comparação: IPCA + 5,43%

EXTRATO CONSOLIDADO DE ATIVOS

Alocação por Gestor



Gestor	Alocação (%)
ITAU DTVM	1.30%
ITAU UNIBANCO SA	4.82%
AZ OUEST INVESTIMENTOS	7.23%
RADESCO ASSET MANAGEMENT	8.29%
B GESTÃO DE RECURSOS DTVM	78.28%
CAIXA ECONÔMICA FEDERAL	1.38%

21°C Parc esolarado 1331 30/09/2021

Rua: Antônio Dias dos Santos, n.º 180, bairro Centro - Sarzedo/MG
www.previdenciasarzedo.mg.gov.br

Palmeira

Extrato Tema 2020.pdf | Arquivo | C:/Users/Va/Desktop/Extrato%20Tema%202020.pdf

0% 5% 10% 15% 20% 25% 30% 35% 40% 45% 50%

TERNA
 Cliente: SARZEDO - MG
 Data Início: 31/12/2015
 Data Extrato: 31/12/2020
 Índice de comparação: IPCA + 5,43%

EXTRATO CONSOLIDADO DE ATIVOS

Ano	Rentabilidades da Carteira												Rent. Anu
	Jan	Fev	Mar	Abr	Mai	Jun	Jul	Ago	Sep	Out	Nov	Dez	
2017	1,26	1,17	1,14	0,16	1,24	0,21	1,09	0,82	0,98	0,44	0,23	0,76	11,20
IPCA + 5,43%	0,84	0,71	0,73	0,12	0,77	0,51	0,31	0,31	0,46	-0,42	-0,10	-0,10	2,75
P.p. - Indic	0,38	0,46	0,41	0,04	-0,41	0,31	0,31	0,31	0,46	-0,42	-0,10	-0,10	
2018	0,86	0,58	1,13	0,43	-0,48	0,19	1,15	-0,02	0,87	2,11	0,47	1,07	8,85
IPCA + 5,43%	0,11	-0,18	0,26	-0,05	-1,36	-0,39	0,39	-0,34	-0,81	0,34	0,21	0,37	0,31
P.p. - Indic	0,11	-0,18	0,26	-0,05	-1,36	-0,39	0,39	-0,34	-0,81	0,34	0,21	0,37	
2019	1,85	0,31	0,47	1,01	1,38	1,26	1,36	0,12	1,88	1,09	0,93	1,40	19,69
IPCA + 5,43%	0,79	0,03	1,15	-0,01	0,99	0,41	0,07	0,37	0,40	0,38	0,93	1,40	9,09
P.p. - Indic	0,79	0,03	1,15	-0,01	0,99	0,41	0,07	0,37	0,40	0,38	0,93	1,40	
2020	0,23	-0,69	0,73	0,12	0,14	0,20	0,40	-0,15	1,17	1,31	1,40	0,23	3,70
IPCA + 5,43%	0,47	-1,26	-0,74	0,29	0,14	0,20	0,40	-0,15	1,17	1,31	1,40	0,23	
P.p. - Indic	0,47	-1,26	-0,74	0,29	0,14	0,20	0,40	-0,15	1,17	1,31	1,40	0,23	

Evolução da Rentabilidade

Rentabilidades Mensais - 12 últimos meses

Rua: Antônio Dias dos Santos, n.º 180, bairro Centro - Sarzedo/MG
www.previdenciasarzedo.mg.gov.br

Previdência

Antonio Dias dos Santos

[Signature]

TERNA
 Cliente: SARZEDO - MG
 Data Início: 31/12/2015
 Data Extrato: 31/12/2020
 Índice de comparação: IPCA + 5,43%

EXTRATO CONSOLIDADO DE ATIVOS

Nome ativo do Beneficiário	Cota	Peric:	Análise de Risco / Retorno da Carteira		Rentabilidade (%)		Valor Atual
			Peric. (%)	Ret. (%)	Carteira	IPCA + 5,43%	
Novos saldos do Beneficiário	28	56,3%					
Novos saldos do Beneficiário	20	41,7%					
Resumo:							
Valor totalizado da Carteira	2,64%	10/20					
Valor totalizado da Carteira	-7,21%	10/20					

Fundos / Fundador	Rentabilidades em Períodos Fechados (%)											
	No Mês	No Sem	3 meses	6 meses	12 meses	24 meses	36 meses					
BR FOM 1 TÍTULOS PÚBLICOS FC RENDA FEA RENTENCIÁRIO	0,31	3,47	0,62	0,99	3,47	10,10	17,03					
Var. de BR F 1 P.P.	0,00	-0,37	-0,08	-0,25	-0,37	-0,67	-0,96					
BR FOM 2 TÍTULOS PÚBLICOS FC RENDA FEA RENTENCIÁRIO	4,84	6,51	2,13	6,34	6,34	30,17	46,78					
Var. de BR F 2 P.P.	0,02	0,27	0,04	0,18	0,27	0,68	1,13					
CGAA BRASIL TMA 2 TÍTULOS PÚBLICOS FC RENDA FEA LP	-0,01	-0,24	-0,54	-0,54	-0,54	-0,82	-1,13					
Var. de TMA 2 P.P.	-0,01	-0,24	-0,54	-0,54	-0,54	-0,82	-1,13					
CGAA BRASIL TMA 2 TÍTULOS PÚBLICOS FC RENDA FEA LP	1,89	2,75	3,32	4,57	2,75	24,60	33,35					
Var. de TMA 2 P.P.	-0,01	-0,24	-0,54	-0,54	-0,54	-0,82	-1,13					
BR FOM 2 TÍTULOS PÚBLICOS FC RENDA FEA RENTENCIÁRIO	1,53	2,92	3,22	4,89	2,92	26,81	31,87					
Var. de FOM 2 P.P.	-0,23	-0,70	0,18	0,21	-0,70	-1,46	-2,24					
CGAA BRASIL TMA 1 P.P. LA TÍTULOS PÚBLICOS FC RENDA FEA LP	1,65	6,03	3,05	4,76	6,03	20,12	31,20					
Var. de TMA 1 P.P.	-0,08	-0,39	0,09	-0,34	-0,34	-1,34	-2,02					
BR FOM 1 TÍTULOS PÚBLICOS FC RENDA FEA RENTENCIÁRIO LP	1,03	2,28	2,35	4,56	2,28	21,67	31,62					
Var. de FOM 1 P.P.	-0,01	-0,24	-0,54	-0,54	-0,54	-0,82	-1,13					
BR FOM 2 TÍTULOS PÚBLICOS FC RENDA FEA RENTENCIÁRIO LP	1,96	6,24	1,68	1,63	6,24	20,14	26,56					
Var. de FOM 2 P.P.	0,29	-0,28	-1,39	-1,47	-0,38	0,00	0,31					


TERNA
 Cliente: SARZEDO - MG
 Data Início: 31/12/2015
 Data Extrato: 31/12/2020
 Índice de comparação: IPCA + 5,43%

Rua: Antônio Dias dos Santos, n.º 180, bairro Centro - Sarzedo/MG
 www.previdenciasarzedo.mg.gov.br

Handwritten signature: P. P. P.

Handwritten signature: Antônio Dias dos Santos

Handwritten signature: [unclear]



TERNA
Fundação Sarzedo

Data Extrato: 31/12/2020
Índice de comparação: IPCA + 5,43%

24°C Parc ensolarado 13:31
09/12/2021

EXTRATO CONSOLIDADO DE ATIVOS

Fundos / Instrumentos	Análise dos Fundos & Ativos da Carteira											
	Revelados em Períodos Fictícios (%)											
	12 meses	6 meses	3 meses	12 meses	6 meses	3 meses	12 meses	6 meses	3 meses	12 meses	6 meses	3 meses
RE ALOCAÇÃO ATIVA FIC RENHA FIA RENDIMENTO	2,38	5,26	3,17	1,78	5,29	3,17	1,78	5,29	3,17	1,78	5,29	3,17
Vlr. do FIC-geral, total, P.P.	6,25	-0,25	6,31	-0,12	6,25	-0,12	6,25	-0,12	6,25	-0,12	6,25	-0,12
% do CDI	852,69	6,66	2,84	1,95	854,70	6,66	2,84	1,95	854,70	6,66	2,84	1,95
CADA BRASIL GESTÃO ESTRATÉGICA FIC RENHA FIA	1,32	246,80	432,82	197,44	5,64	204,45	5,64	204,45	5,64	204,45	5,64	204,45
Vlr. do FIC-geral, total, P.P.	6,25	2,40	6,57	1,61	6,25	2,40	6,57	1,61	6,25	2,40	6,57	1,61
% do CDI	132,00	86,69	130,84	102,75	86,69	130,84	102,75	86,69	130,84	102,75	86,69	130,84
RE PERIL FIC RENHA FIA RENDIMENTO DE PREVIDENCIÁRIO LP	0,25	0,25	0,25	0,25	0,25	0,25	0,25	0,25	0,25	0,25	0,25	0,25
Vlr. do FIC-geral, total, P.P.	6,25	0,25	0,25	0,25	0,25	0,25	0,25	0,25	0,25	0,25	0,25	0,25
% do CDI	42,50	39,54	39,54	39,54	39,54	39,54	39,54	39,54	39,54	39,54	39,54	39,54
CADA BRASIL DISPONIBILIDADE FIC RENHA FIA	6,06	1,50	3,99	2,64	6,06	1,50	3,99	2,64	6,06	1,50	3,99	2,64
Vlr. do FIC-geral, total, P.P.	6,25	1,50	3,99	2,64	6,25	1,50	3,99	2,64	6,25	1,50	3,99	2,64
% do CDI	96,87	24,00	62,34	40,00	96,87	24,00	62,34	40,00	96,87	24,00	62,34	40,00
FIAU INSTITUCIONAL ALOCAÇÃO DINÂMICA FIC RENHA FIA	6,20	2,86	8,38	3,96	6,20	2,86	8,38	3,96	6,20	2,86	8,38	3,96
Vlr. do FIC-geral, total, P.P.	123,93	103,40	81,36	38,90	123,93	103,40	81,36	38,90	123,93	103,40	81,36	38,90
% do CDI	123,93	103,40	81,36	38,90	123,93	103,40	81,36	38,90	123,93	103,40	81,36	38,90
BRASILEIRO ALOCAÇÃO DINÂMICA FIC FIBRA FIA	2,48	4,66	1,09	2,23	2,48	4,66	1,09	2,23	2,48	4,66	1,09	2,23
Vlr. do FIC-geral, total, P.P.	6,25	12,98	20,28	24,45	6,25	12,98	20,28	24,45	6,25	12,98	20,28	24,45
% do CDI	1,13	6,14	-0,14	-1,58	1,13	6,14	-0,14	-1,58	1,13	6,14	-0,14	-1,58
FIAU FIC RENHA FIA RENDIMENTO DE PREVIDENCIÁRIO LP	6,25	2,60	2,60	1,35	6,25	2,60	2,60	1,35	6,25	2,60	2,60	1,35
Vlr. do FIC-geral, total, P.P.	6,25	2,60	2,60	1,35	6,25	2,60	2,60	1,35	6,25	2,60	2,60	1,35
% do CDI	42,50	41,54	41,54	21,88	42,50	41,54	41,54	21,88	42,50	41,54	41,54	21,88
RE GOVERNANÇA FIC AÇÕES PREVIDENCIÁRIO	8,75	2,28	24,45	23,81	8,75	2,28	24,45	23,81	8,75	2,28	24,45	23,81
Vlr. do FIC-geral, total, P.P.	-5,55	-0,64	-1,41	-0,64	-5,55	-0,64	-1,41	-0,64	-5,55	-0,64	-1,41	-0,64
% do CDI	-1,61	-0,78	-0,10	-0,10	-1,61	-0,78	-0,10	-0,10	-1,61	-0,78	-0,10	-0,10
AZ QUEST AÇÕES FIC AÇÕES	6,95	-3,46	16,41	21,44	6,95	-3,46	16,41	21,44	6,95	-3,46	16,41	21,44
Vlr. do FIC-geral, total, P.P.	6,25	-3,46	16,41	21,44	6,25	-3,46	16,41	21,44	6,25	-3,46	16,41	21,44
% do CDI	1,12	-5,54	25,92	34,23	1,12	-5,54	25,92	34,23	1,12	-5,54	25,92	34,23
FIAU INSTITUCIONAL RENDIMENTO FIC AÇÕES	1,33	24,23	17,97	10,18	1,33	24,23	17,97	10,18	1,33	24,23	17,97	10,18
Vlr. do FIC-geral, total, P.P.	6,25	24,23	17,97	10,18	6,25	24,23	17,97	10,18	6,25	24,23	17,97	10,18
% do CDI	1,33	388,23	282,33	162,74	1,33	388,23	282,33	162,74	1,33	388,23	282,33	162,74
AZ QUEST SMALL MID CAPS APTS FIC FIA	6,93	-12,84	16,98	21,14	6,93	-12,84	16,98	21,14	6,93	-12,84	16,98	21,14
Vlr. do FIC-geral, total, P.P.	-5,59	-4,30	-5,37	-4,30	-5,59	-4,30	-5,37	-4,30	-5,59	-4,30	-5,37	-4,30
% do CDI	-1,71	-6,80	-8,28	-6,80	-1,71	-6,80	-8,28	-6,80	-1,71	-6,80	-8,28	-6,80
CADA FIC BRASILEIRO ESTRATÉGICO MULTI LP	1,28	1,71	4,11	4,77	1,28	1,71	4,11	4,77	1,28	1,71	4,11	4,77
Vlr. do FIC-geral, total, P.P.	95,98	95,98	977,37	493,44	95,98	95,98	977,37	493,44	95,98	95,98	977,37	493,44

Rua: Antônio Dias dos Santos, n.º 180, bairro Centro - Sarzedo/MG
www.previdenciasarzedo.mg.gov.br

Antônio Dias dos Santos



TERNA
CORPORAÇÃO

Cliente: SARZEDO - MG
Data Inicio: 31/12/2013
Data Extrato: 31/12/2020
Índice de comparação: IPCA + 5,43%

EXTRATO CONSOLIDADO DE ATIVOS

Análise dos Fundos e Ativos da Carteira

Fundo / Indicador	Rentabilidade em Períodos Fechados (%)											
	No mês	No ano	3 meses	6 meses	12 meses	24 meses	36 meses					
CDI	0,16	2,77	0,47	0,99	2,77	8,90	15,90					
IBOVESPA	9,30	2,92	25,81	25,21	2,92	35,42	55,78					
IDK4-3A	3,53	9,80	3,05	2,24	9,80	26,84	44,44					
IGPM + 5%	1,39	29,27	8,96	20,92	29,27	45,68	64,45					
Índice BDR	0,93	54,01	1,70	16,29	54,01	108,94	134,06					
Índice Imobiliário - IMOB	4,56	-24,27	-	-	-	-	-					
INPC + 5,27%	1,92	10,98	4,67	7,85	10,98	22,09	32,88					
INPC + 5,43%	1,93	11,15	4,71	7,93	11,15	22,46	33,49					
INPC + 5,54%	1,94	11,27	4,74	7,99	11,27	22,72	33,91					
INPC + 5,87%	1,97	11,61	4,82	8,16	11,61	23,49	35,16					
IPCA + 4%	1,70	8,68	4,15	6,52	8,68	17,91	27,18					
IPCA + 4,07%	1,70	8,75	4,17	6,55	8,75	18,07	27,44					
IPCA + 5,30%	1,81	10,03	4,47	7,19	10,03	20,88	32,00					
IPCA + 5,32%	1,81	10,06	4,48	7,20	10,06	20,93	32,08					
IPCA + 5,33%	1,81	10,07	4,48	7,21	10,07	20,95	32,11					



Digite aqui para pesquisar

Rua: Antônio Dias dos Santos, n.º 180, bairro Centro - Sarzedo/MG
www.previdenciasarzedo.mg.gov.br

Antônio Dias dos Santos

Antonio

Entrou Tema 2020.pdf | Arquivo | C:\Users\Naj\Desktop\Extrato%20Tem%202020.pdf

IPC4 + 5,30% 1,81 10,03 4,47 7,19 10,03 20,88 32,00
 IPC4 + 5,37% 1,81 10,06 4,48 7,20 10,06 20,93 32,08
 IPC4 + 5,33% 1,81 10,07 4,48 7,21 10,07 20,95 32,11

TERNA
CARTÉRIAS

Cliente: SARZEDO - MG
 Data Início: 31/12/2015
 Data Fim: 31/12/2020
 Índice de comparação: IPC4 + 5,43%

EXTRATO CONSOLIDADO DE ATIVOS

Análise dos Rendimentos & Bônus de Cartésrios
 (Reatribuição em Percentual Trimestral %)

Ativo / Cartésrio	1º Trimestre	2º Trimestre	3º Trimestre	4º Trimestre	12 meses	24 meses	36 meses
IPC4 + 5,55%	1,81	10,09	4,48	7,22	10,09	20,99	32,19
IPC4 + 5,36%	1,81	10,10	4,49	7,22	10,10	21,02	32,23
IPC4 + 5,37%	1,81	10,11	4,49	7,23	10,11	21,04	32,26
IPC4 + 5,38%	1,81	10,12	4,49	7,23	10,12	21,06	32,30
IPC4 + 5,39%	1,82	10,13	4,49	7,24	10,13	21,09	32,34
IPC4 + 5,40%	1,82	10,14	4,50	7,24	10,14	21,11	32,38
IPC4 + 5,41%	1,82	10,15	4,50	7,25	10,15	21,13	32,41
IPC4 + 5,42%	1,82	10,16	4,50	7,25	10,16	21,16	32,45
IPC4 + 5,43%	1,82	10,17	4,50	7,26	10,17	21,18	32,49
IPC4 + 5,44%	1,82	10,18	4,51	7,26	10,18	21,20	32,53
IPC4 + 5,45%	1,82	10,19	4,51	7,27	10,19	21,22	32,56
IPC4 + 5,46%	1,82	10,20	4,51	7,27	10,20	21,25	32,60
IPC4 + 5,47%	1,82	10,21	4,51	7,28	10,21	21,27	32,64
IPC4 + 5,86%	1,86	10,62	4,61	7,48	10,62	22,17	34,11
IPC4 + 5,87%	1,86	10,63	4,61	7,48	10,63	22,19	34,15

24°C Partensolado | POP 15:57 | 30/09/2021

Relatório de investimentos acessível através do site do FSSMS, disponível em:
www.previdenciasarzedo.mg.gov.br

Rua: Antônio Dias dos Santos, n.º 180, bairro Centro - Sarzedo/MG
www.previdenciasarzedo.mg.gov.br






FUNDO DE SEGURIDADE SOCIAL DO MUNICÍPIO DE SARZEDO
Estado de Minas Gerais

Recebido

Rua: Antônio Dias dos Santos, n.º 180, bairro Centro - Sarzedo/MG
www.previdenciasarzedo.mg.gov.br

Ally Martins Sarzedo

12. OUTRAS ATIVIDADES EXECUTADAS

Durante o exercício de 2020 a Diretoria trabalhou para que todos os membros dos conselhos e comitê de investimentos praticassem de cursos de capacitação para a certificação, além de outros cursos online.

12.1. REGULARIDADE FISCAL

O FUNDO DE SEGURIDADE SOCIAL DO MUNICÍPIO DE SARZEDO–FSSMS vem cumprindo mensalmente com a regularidade fiscal, no qual todas as certidões fiscais estão em dias, sem pendências ou débitos.

- ✓ Certidão Negativa de Tributos Federais;
- ✓ Certidão de Regularidade de FGTS;
- ✓ Certidão Negativa de Tributos Estaduais;
- ✓ Certidão Negativa de Débitos Trabalhistas;
- ✓ Certificado de Regularidade Previdenciária.

12.2. RECADASTRAMENTO

Com a publicação da PORTARIA Nº13, de 27 de abril de 2018, o recadastramento está sendo feito dos servidores ativos, aposentados e pensionistas no mês de aniversário, porém, devido a pandemia ficou suspenso durante o ano de 2020.

12.3. CURSOS E TREINAMENTOS:

Durante o exercício de 2020 foram feitos somente cursos online e participação

através de laives em investimentos e cenários econômicos. Também houve participação de conselheiros e membros do comitê de investimentos.

Relatório de Gestão aprovado na Reunião Ordinária do mês de novembro de 2021 do Conselho Administrativo e do Conselho Fiscal do FSSMS.



Nubia da Rocha Farache Pisarro

Conselho de Administração e Diretor Secretário de Seguridade



Aldeni Teixeira Panta

Conselho de Administração



Eliana Martins

Conselho de Administração

Ana Carolina Silva Mendes

Conselho Fiscal

Andreia das Graças Damasceno Amaral

Conselho Fiscal

Camila Romão Ribeiro Fernandes

Conselho Fiscal



Valdirene Araújo Lacerda Santos

Superintendente